



# FICHA TÉCNICA

## DESTINATOR

FICHA TÉCNICA • MITSUBISHI DESTINATOR

Versiones	GL	GLX	GLS
-----------	----	-----	-----

Dimensiones y peso			
Largo total (mm)	4680 mm.		
Ancho total (mm)	1840 mm.		
Alto total (mm)	1780 mm.		
Distancia entre ejes (mm)	2815 mm.		
Mínima distancia al suelo (mm)	214 mm.		
Peso en orden de marcha (Kg)	1465 Kg	1470 Kg	1510 Kg
Peso bruto vehicular	2090 Kg		

Capacidad			
N° Pasajeros	7		
Capacidad estanque combustible (l)	45 lts		

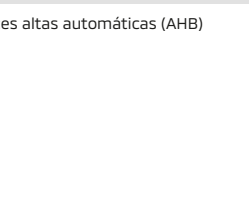
Especificaciones mecánicas			
Motor	1.5L DOHC 16-Válvulas MIVEC Inyección Directa (4B40)		
Tipo de combustible	Bencina		
Cilindrada (CC)	1499 cc		
Potencia (Hp/rpm)	160 / 5000		
Torque (Nm/rpm)	250 / 2500		
Norma de emisiones	Euro 6C		
Consumo km/l (Ciudad / Carretera / Mixto)	10,2	15,1	12,8
Transmisión	CVT		
Suspensión Delantera	MacPherson, con espirales y barra estabilizadora.		
Suspensión Trasera	Barra de torsión		
Frenos Delanteros	Discos Ventilados		
Frenos Traseros	Discos		
Tracción	2WD		
Neumáticos	225/55R18		
Llantas de aleación	18" (Dark Gray)	18" (Machined Cut)	

Equipamiento interior			
Audio con pantalla de 8" con Carplay y Android Auto	✓	✓	✗
Audio con pantalla de 12,3" con Carplay y Android Auto inalámbrico	✗	✗	✓
6 Parlantes - Tweeters	✓	✓	✗
8 Parlantes - Audio Premium Yamaha	✗	✗	✓
Control crucero	✗	✓	ADAPTATIVO
Control de audio en volante	✓	✓	✓
Puertos USB delanteros (Tipo A y Tipo C)	✓	✓	✓
Puertos de carga USB para 2da y 3ra fila de asientos	✓	✓	✓
Cargador inalámbrico con iluminación	✗	✓	✓
Salida 12V	✓	✓	✓
Aire acondicionado	✓	✗	✗
Climatizador bi-zona	✗	✓	✓
Salidas de aire para plazas traseras (2da y 3ra fila)	✓	✓	✓
Espejo retrovisor electrocromático sin marco	✗	✗	✓
Keyless Entry (Apertura sin llave desde control)	✓	✓	✓
Keyless Operation System - Botón de apertura en manillas y botón de encendido	✗	✓	✓
Pantalla multiinformación de 4,2" y velocímetro	✓	✗	✗
Display digital 8" y velocímetro digital	✗	✓	✓
Volante regulable en altura y profundidad	✓	✓	✓
Volante y palanca de transmisión de uretano	✓	✗	✗
Volante y palanca de transmisión de cuero ecológico	✗	✓	✓
Alzavidrios eléctricos con función antiatrapamiento y onetouch conductor	✓	✓	✓
Asientos de tela	✓	✓	✗
Asientos de cuero sintético con función anti-subida de temperatura	✗	✗	✓
Asiento conductor ajuste manual (deslizante, reclinable y ajustable en altura)	✓	✓	✗
Asiento conductor ajuste eléctrico (deslizante, reclinable y ajustable en altura)	✗	✗	✓
Asiento del pasajero ajustable manualmente (deslizante y reclinable)	✓	✓	✓
Bolsillos en respaldo y para teléfono móvil	✓	✓	✓
Mesa en el respaldo del asiento del conductor y del pasajero (tipo avión)	✓	✓	✓
Asientos de la segunda fila plegables y abatibles 40:20:40	✓	✓	✓
Asiento de la segunda fila plegable completamente	✓	✓	✓
Asientos de segunda fila deslizables	✓	✓	✓
Reposabrazos central y portavasos en 2da fila de asientos	✓	✓	✓
Asiento tercera fila con modo de carga plano (plegable 50:50)	✓	✓	✓
Función de reclinación del asiento de la tercera fila	✓	✓	✓
Iluminación ambiental (panel de instrumentos y puertas delanteras y traseras)	✗	✗	✓
Consola central con apoya brazos delantera	✓	✓	✓
Freno de estacionamiento eléctrico (EPB) con Auto hold	✓	✓	✓
Modos de conducción Normal/Lluvia Grava/Barro/Asfalto	✗	✓	✓
Apertura eléctrica portalón trasero - función manos libres	✗	✗	✓


Equipamiento exterior			
Espejos exteriores eléctricos	✓	✓	✓
Espejos exteriores con luces de viraje	✓	✓	✓
Espejos exteriores con plegado eléctrico	✗	✓	✓
Luces delanteras LED con nivelación manual	✓	✓	✓
Luces automáticas	✗	✗	✓
Luces de posición LED	✓	✓	✓
Luces de circulación diurnas (D.R.L.) LED	✓	✓	✓
Neblineros delanteros LED	✓	✓	✓
Luces traseras combinadas LED	✓	✓	✓
Limpiaparabrisas delantero con sensor de lluvia	✗	✗	✓
Barras de techo	✗	✓	✓
Sunroof panorámico eléctrico	✗	✗	✓
Antena de techo tipo tiburón	✓	✓	✓
Vidrios tintados	✓	✓	✓

Seguridad			
Carrocería con deformación programada (RISE Body)	✓	✓	✓
Anclaje ISOFIX	✓	✓	✓
Cierre de seguridad para niños en las puertas traseras	✓	✓	✓
Inmovilizador	✓	✓	✓
Cierre centralizado	✓	✓	✓
Cinturón de seguridad de 3 puntos con retractor de bloqueo de emergencia (ELR)	✓	✓	✓
Cinturones de seguridad delanteros pretensionados	✓	✓	✓
Recordatorio de cinturón de seguridad en todos los asientos	✓	✓	✓
Alarma antirobo	✓	✓	✓
Bloqueo automático de la transmisión con interbloqueo de llave	✓	✓	✓
Sistema de recordatorio de llave	✓	✓	✓
Sensor de estacionamiento traseros	✓	✗	✗
Sensor de estacionamiento delantero y trasero	✗	✓	✓
Airbags dobles delanteros	✓	✓	✓
Airbags dobles laterales	✓	✓	✓
Airbags dobles cortina	✓	✓	✓
Cámara de retroceso	✓	✓	✗
Cámara visión 360°	✗	✗	✓
Frenos ABS con EBD	✓	✓	✓
Control activo de estabilidad (ASC)	✓	✓	✓
Control de Tracción (TCL)	✓	✓	✓
Sistema de Señal de Frenado de Emergencia (ESS)	✓	✓	✓
Asistente de partida en pendiente (HSA)	✓	✓	✓
Active Yaw Control (AYC)	✓	✓	✓
Alerta de punto ciego (BSW)	✗	✓	✓
Asistencia para cambio de carril (LCA)	✗	✓	✓
Alerta de tráfico cruzado trasero (RCTA)	✗	✓	✓
Sistema de Mitigación de Colisión Frontal (FCM)	✗	✗	✓
Notificación de Salida del Vehículo Principal (LCDN)	✗	✗	✓
Control de crucero adaptativo (ACC)	✗	✗	✓
Sistema de Monitoreo de Presión de Neumáticos (TPMS)	✗	✗	✓
Luces altas automáticas (AHB)	✗	✗	✓

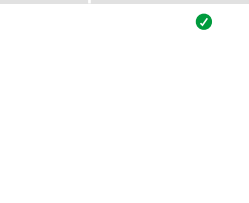
## COLORES



Rojo diamante



Azul metálico



Gris plata



Blanco diamante



Gris grafito

Esta ficha es una publicación de MMC Chile SpA. Todas las imágenes y especificaciones técnicas/equipamiento de las versiones descritas están sujetas a modificaciones. MMC Chile SpA se reserva el derecho a realizar cambios en las versiones descritas, en cualquier momento, según se considere necesario para mejorar los productos o por razones de diseño y/o marketing.